

◆**材質說明** 高級防蛀全木心板
(符合國際標準低甲醛)
塗裝:耐磨耐水木紋紙(櫟木)
背板:釘附式美背 抽牆:全木心板
滑軌:三節式鋼珠滑軌
封邊:1.0mmABS 厚封邊設計
斜邊手把設計 質感提升更順手
門片油壓緩衝鉸鍊可自動收合
隔間櫃(屏風):實木木栓加上
洞洞板 任意放置 方便又輕鬆
附6支實木木栓



鞋櫃

SERIES

鞋櫃
— 鞋架 —
— 座鞋櫃



隔間櫃內部圖

- ① **425-1 7869W**
緹亞娜2尺隔間櫃(長門)
寬59.7×深40×高193.3公分
11500
- ② **425-2 35665V**
緹亞娜2尺隔間櫃(屏風)
寬59.7×深40×高193.3公分
11100



◆**柏妮絲材質** MIT防蛀環保低甲醛木心板 側板及面板淺橡木色PVC耐磨耐水浮雕木紋紙 門片抽頭採時尚栓木色耐磨浮雕處理 抽屜滑軌採用三節鋼珠滑軌 背板採釘附式 美背處理 門片鉸鍊採用白鐵油壓緩衝鉸鍊 正面及面板採用1.0mm ABS材質封邊



- ① **42-4 9873W** 柏妮絲2.5尺四門收納櫃(2662) 寬75×深40×高197公分 **12200**
- ② **42-5 47685V** 柏妮絲2尺三抽收納櫃(2664) 寬60×深40×高197公分 **11450**
- ③ **42-6 2169W** 柏妮絲2.5尺三門收納櫃(2663) 寬75×深40×高197公分 **11500**

◆材質說明 全木心板製 鋼珠滑軌 美背處理 大理石紋抽面



426-1 43183W 艾曼妮5.2尺鞋櫃(全組) 30500
(W06+W11+W07+W08+W06) 寬158×深42×高188公分



426-4 93174W 艾曼妮5.2尺鞋櫃(全組) 29000
(W06+W07+W08+W12+W06) 寬158×深42×高188公分



426-2 69173W 艾曼妮4.6尺鞋櫃(全組)(W06+W13+W09+W10+W06)
寬138×深42×高188公分 **28850**



426-3 52164W 艾曼妮4.6尺鞋櫃(全組)(W06+W09+W10+W14+W06)
寬138×深42×高188公分 **27350**

- ① **426-5 7451W 艾曼妮1.3尺鞋櫃(W06)** 寬39.6×深42×高188公分 **8500(左桶)**
- ② **426-6 7451W 艾曼妮1.3尺鞋櫃(W06)** 寬39.6×深42×高188公分 **8500(右桶)**
- ③ **426-7 8142W 艾曼妮2.6尺高鞋櫃(W11)** 寬79×深35×高103公分 **7000**
- ④ **426-8 1635W 艾曼妮2.6尺屏風(W07)** 寬79×深7×高180.3公分 **5850**
- ⑤ **426-9 314W 艾曼妮2.6尺天板(W08)** 寬79×深36.7×高1.7公分 **700**
- ⑥ **426-10 98375V 艾曼妮2尺高鞋櫃(W13)** 寬59×深35×高103公分 **6250**
- ⑦ **426-11 473WV 艾曼妮2尺屏風(W09)** 寬59×深7×高180.3公分 **5000**
- ⑧ **426-12 8435V 艾曼妮2尺天板(W10)** 寬59×深36.7×高1.7公分 **600**
- ⑨ **426-13 1933W 艾曼妮2.6尺座鞋櫃(W12)** 寬79×深35×高47公分 **5500**
- ⑩ **426-14 13285V 艾曼妮2尺座鞋櫃(W14)** 寬59×深35×高47公分 **4750**

鞋櫃

SERIES

鞋櫃
鞋架
一座鞋櫃

◆組合範例

◆組合範例

◆組合範例

◆組合範例

◆組合範例

◆組合範例



◆材質說明
 正面、側板
 木芯板製
 模塊化收納櫃
 餐櫃多變格局
 可視收納需求
 隨意搭配
 時尚栓木色
 耐磨浮雕處理
 表面專業技術
 牆板木芯板
 背板嵌入式
 美背處理
 抽屜:MIT
 鋼珠滑軌
 門片:白鐵
 油壓緩衝鉸鏈
 手把:鋅合金
 搭配黑砂烤漆

鞋櫃

SERIES

鞋櫃
 鞋架
 座鞋櫃

◆模塊化收納櫃餐櫃多變格局可視收納需求隨意搭配



◆組合範例



活動隔板

◆組合範例

活動隔板

6

莉維亞系列

- ① 364-2 58625V 四門收納櫃(2562) 寬75×深40×高197公分 10450
- ② 363-4 9366W 工具收納櫃(2563) 寬75×深40×高197公分 11000
- ③ 363-5 29645V 四抽收納櫃(2564) 寬60×深40×高197公分 10750
- ④ 364-6 7236W 1尺玄關收納櫃(2561) 寬30×深40×高197公分 6000
- ⑤ 427-5 69265V 2尺屏風(2567) 寬60×深8×高197公分 4450
- ⑥ 427-6 9831W 2尺高鞋櫃(2568) 寬60×深32×高86公分 5200
- ⑦ 427-7 75162V 座鞋櫃(2569) 寬60×深32×高43.5公分 2700



附2片活動隔板



SERIES

鞋櫃
鞋架
一座鞋櫃




模塊化收納櫃
餐櫃多變格局
可視收納需求
隨意搭配

- ◆ 莉維亞材質
- 時尚栓木色
- 耐磨浮雕處理
- 抽屜: MIT
- 鋼珠滑軌
- 表面專業技術
- 牆板木芯板
- 背板嵌入式
- 美背處理
- 門片: 白鐵
- 油壓緩衝鉸鏈
- 手把: 鋅合金
- 搭配黑砂烤漆



① 364-2 58625V
2562莉維亞四門收納櫃
寬75×深40×高197公分
10450



② 363-4 9366W
2563莉維亞工具收納櫃
寬75×深40×高197公分
11000



③ 363-5 29645V
2564莉維亞四抽收納櫃
寬60×深40×高197公分
10750



④ 364-6 7236W
2561莉維亞1尺玄關收納櫃
寬30×深40×高197公分
6000



鞋櫃

SERIES

鞋櫃 鞋架 一座鞋櫃

原木雙色材質說明
 正面、側板為木芯板
 美背 封邊1mm厚皮處理
 抽屜抽牆:木芯板抽牆
 二分抽底 三節鋼珠滑軌
 油壓式緩衝後鈕

原木雙色玄關鞋櫃 深39×高201公分

- ① 429-1 926WV 1.3尺雙門(283)(雙門左開門) 寬39.5公分 10000
- ② 429-2 926WV 1.3尺雙門(283)(雙門右開門) 寬39.5公分 10000
- ③ 429-3 8375W 2尺四門一抽(286) 寬60.5公分 12500
- ④ 429-4 8375W 2尺四門(285) 寬60.5公分 12500
- ⑤ 429-5 8375W 2尺屏風(284)(一抽、雙門) 寬60.5公分 12500

原木雙色鞋櫃內部圖



歐克曼材質 木心板
 美背 面板美耐皿
 含浸超耐磨面
 緩衝後鈕 鋼珠滑軌

- ① 429-6 98625V (含椅子)
 歐克曼穿鞋椅鞋櫃(938) 10450
 寬60×深38.7×高183.5公分
- ② 429-7 76505V
 歐克曼四門鞋櫃(939) 8450
 寬60×深38.7×高183.5公分
- ③ 429-8 68435V
 歐克曼3×4鞋櫃(937) 7250
 寬79.6×深39.7×高116.2公分



◆ 全頁自由隨意搭配



系統式1.0mm ABS材質 厚邊處理
導圓角設計 不刮手 質感細緻



桌面美耐皿 大理石紋材質
具耐磨 耐熱特性



◆ 材質 油壓緩衝鉸鏈
鋼珠滑軌 嵌入式美背
桌面美耐皿大理石紋
材質具耐磨、耐熱性質
台灣製造高級環保木心板
專利技術同調木紋
鋼刷壓紋 猶如實木質感
採用系統式1.0mm厚
ABS材質封邊處理
質感細膩

① 內部圖



② 內部圖



③ 內部圖



③ 背面圖



① 430-1 81735V (含椅子)
迪奧2尺屏風櫃 12250
寬60.2×深40×高200公分



② 430-2 9166W
迪奧2尺玄關櫃 11000
寬60.2×深40×高200公分



③ 430-3 1481W
迪奧2.6尺玄關櫃 13500
寬80.2×深40×高200公分

◆ 組合範例



◆ 組合範例



椅子(有輪子)寬52cm
深30cm 高29cm



鞋櫃

SERIES

鞋櫃一鞋架一座鞋櫃



●●●●● SMART DESIGN



- ① 431-1 2745W SC 1.3×6尺左開鞋櫃(SC35-1) 寬40×深40×高181公分 7500(附六片活動隔板)
- ② 431-2 79615V SC 3×6尺置物鞋櫃(SC36) 寬80×深40×高181公分 10250(附四片活動隔板)
- ③ 431-3 2745W SC 1.3×6尺右開鞋櫃(SC35-2) 寬40×深40×高181公分 7500(附六片活動隔板)
- ④ 431-4 98555V SC 2×6尺鞋櫃(SC26) 寬60×深40×高181公分 9250(附六片活動隔板)
- ⑤ 431-5 62375V SC 2×3.5尺鞋櫃(SC23) 寬60×深40×高107公分 6250(附三片活動隔板)
- ⑥ 431-6 653WV SC 1.3×3.5尺左開鞋櫃(SC34-1) 寬40×深40×高107公分 5000(附三片活動隔板)
- ⑦ 431-7 653WV SC 1.3×3.5尺右開鞋櫃(SC34-2) 寬40×深40×高107公分 5000(附三片活動隔板)



◆卡洛琳 立體耐磨木紋紙塗裝(北美杉木)(NOP, 符合加州65法案) 正面及側面耐磨耐水 大理石面美耐皿 背板釘附式美背 高級防蛀全木心板 (符合國際標準低甲醛) 塗裝:耐磨耐水的特性 1mm厚封邊, 耐磨耐水 三節式滑軌, 抽屜斜式手把設計, 易開取 五金油壓緩衝鉸鍊 可自動收合

鞋櫃

SERIES

鞋櫃
鞋架
一座鞋櫃

功能圖



卡洛琳北美杉木2尺隔間櫃
寬59.7×深40×高193.3公分

① 316-2 2769W

(長門) 11500

② 432-2 59645V

(屏風) 10750

③ 277-1 2366W

(短門) 11000



2×6

3×6



CREATE THE MOST ELEGANT EXPERIENCE.

④ 432-4 29585V

米倫2×6鞋櫃(M26)
寬60×深40×高181公分
9750

⑤ 432-5 5369W

米倫3×6鞋櫃(M36)
寬79×深40×高181公分
11500

⑥ 432-6 72435V

米倫3尺鞋櫃(M24)
寬80×深40×高105.5公分
7250

432 PAGE
FURNITURE

◆米樂材質 檯面.正面.腳座A級紐西蘭松木 側板木心板(耐磨浮雕立體壓紋) 底板4分夾板 抽側板12mm夾板 抽底板5mm合板 抽屜三節式鋼珠滑軌 門片油壓緩衝鉸鏈 櫥櫃腳座離地高15.7cm 掃地機器人可進入高度11.8cm



鞋櫃

SERIES

鞋櫃一鞋架一座鞋櫃

木心板活動隔板六片 通氣孔二個

木心板活動隔板三片 通氣孔一個

木心板活動隔板大小各三片 通氣孔一個

433-1 53114W (829)
米樂實木洗白2.7尺高鞋櫃
寬81.7×深40×高180.1公分
19000

433-2 2487W (827)
米樂實木洗白2.7尺鞋櫃
寬81.7×深40×高106.8公分
14500

433-3 781095V
米樂實木洗白4尺鞋櫃(828)
寬119×深40×高106.8公分
18250

◆米娜材質 檯面.抽屜.腳座皆椎木實木 櫃體結構(側板.底板.隔板) 木心板貼實木皮 檯面20mm厚 整片椎木實木 側板前緣1吋椎木實木 抽側板15mm椎木實木 肚板為木心板貼覆實木皮 淺柚木色PU漆塗裝(內.外皆上色.上漆) 抽底板10mm椎木實木(內.外皆上透明漆) 腳座高15.9cm(掃地機器人可進入高度為11.9cm) 抽頭9分厚(26mm) 門片邊框採椎木實木 抽屜三節式鋼珠滑軌 油壓緩衝鉸鍊



PAGE 433 FURNITURE

433-4 4799W 米娜淺柚木2.7尺鞋櫃(888)
寬82.2×深40×高106公分 16500

433-5 28135W 米娜淺柚木4尺鞋櫃(889)
寬121.2×深40×高106公分 22500

◆喬伊材質 門片緩衝油壓 鋁製金色手把 釘附式美背 腳高19cm內12cm 腳座加厚木芯板



鞋櫃

SERIES

鞋櫃
鞋架
座鞋櫃



① 59-9 62135V 喬伊原木色可掀穿鞋椅(209)
寬40×深30×高46公分 2250(PVC貓抓皮)

② 434-2 49525V 喬伊原木色2.7尺鞋櫃(224)
寬81×深40×高125公分 8750(活動隔板四片)

③ 434-3 32675V 喬伊原木色4尺鞋櫃(225)
寬120×深40×高125公分 11250(活動隔板四大二小片)



434-4 86255V 卡斯特原切色3尺鞋櫃
寬80×深39×高96公分 4250



434-5 7639W 卡斯特原切色4尺鞋櫃
寬120×深39×高96公分 6500



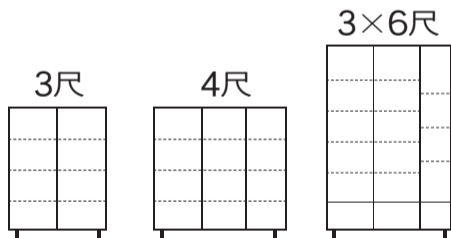
SERIES

鞋櫃
— 鞋架
— 座鞋櫃



435-1 986WV 卡斯特樟木3×6尺鞋櫃
寬90×深39×高182公分 **10000(高)**

◆ **卡斯特材質**
全木心板
美背處理
緩衝後鈕



435-2 421005V 樟木色3×6尺百葉鞋櫃(135)
寬81×深39.7×高184.5公分 **16750**

◆ **百葉鞋櫃材質**
正面實木 正百葉門片
側板木心板 尼龍輪滑軌
抽牆.抽底正樟木 美背



435-3 86255V 卡斯特樟木3尺鞋櫃
寬80×深39×高96公分 **4250**



435-4 7639W 卡斯特樟木4尺鞋櫃
寬120×深39×高96公分 **6500**



436-1 9263W
 楠檜柚木3尺鞋櫃(934)
 寬82×深40×高120公分
 10500



436-2 12835V
 楠檜柚木4尺鞋櫃(936)
 寬117×深40×高120公分
 13950

鞋櫃

SERIES

鞋櫃一鞋架一座鞋櫃

◆楠檜材質
 正面實木 側板木心板
 美背處理 鋼珠滑軌

◆樟木材質 正面:實木
 美背處理 側板木心板
 樟木抽底 尼龍輪滑軌



抽屜三分
 正樟木
 實木底板



436-3 3861W 樟木百葉3尺鞋櫃(813)
 寬2.7×深1.3×高3.5尺 10200



436-4 1587W 樟木百葉4尺鞋櫃(814)
 寬3.9×深1.3×高3.5尺 14500

鞋櫃

SERIES

鞋櫃
— 鞋架
— 座鞋櫃



270-2 4762W
鄉村白榆木2.7尺收納櫃(774)
寬79×深40×高190公分 **10350**



785 788 787 786



437-2 8964W
鄉村白榆木4尺鞋櫃(788)(附活動隔板6片)
寬116×深40×高106公分 **10700**

材質說明 國際標準低甲醛木心板.防潮耐刮
ST油壓緩衝後鈕 背板:一分夾板美背 鋼珠滑軌
抽屜內部:抽牆4分夾板 抽底2分夾板



437-3 597WV (附活動隔板8片)
鄉村白榆木四門鞋櫃(高)(785)
寬79×深40×高191公分 **11700**



437-4 6244W (787) **437-5 9236W (786)**
鄉村白榆木2.7尺鞋櫃 鄉村白榆木2尺鞋櫃
寬80×深40×高106公分 寬60×深40×高106公分
7350(附活動隔板3片) **6000(附活動隔板3片)**



438-1 94375V 志氣3尺鞋櫃(835)
寬80×深39×高120公分 **6250**

◆**志氣材質** 無聲自走油壓後鈕 五金加厚鋼珠滑軌
側板立體浮雕超耐磨耐刮木心板 美背
美拉皿優點防焰一級防霉抗菌耐磨
正面為A級木心板立體浮雕美拉皿材質



A級木心板
立體浮雕
美拉皿材質

鞋櫃

SERIES

鞋櫃一鞋架一座鞋櫃



438-2 67525V 志氣4尺鞋櫃(834)
寬120×深39×高120公分 **8750**



438-3 49585V 志氣3×6尺鞋櫃(836)
寬80×深39×高180公分 **9750**

收納空間機能設計

◆**米倫材質** 全木心板 ABS封邊 鋼珠滑軌無手把系統櫥櫃設計 不鏽鋼緩衝油壓後鈕



438-4 14375V 米倫2尺鞋櫃(M23)
寬60×深40×高105.5公分 **6250**

438-5 8124W 米倫3尺座鞋櫃(M33)
寬80×深40×高46.5公分 **4000**



432-6 72435V 米倫3尺鞋櫃(M24)
寬80×深40×高105.5公分 **7250**

438-7 7833W 米倫4尺座鞋櫃(M34)
寬120×深40×高46.5公分 **5500**

438 PAGE FURNITURE

◆**材質說明** 正面MDF全包式(耐磨浮雕立體壓紋) 門片油壓緩衝鉸鏈
白色烤漆塗裝 紐松實木腳高14.5cm 掃地機器人可進入高度10.8cm



A: 寬57 深38
B: 寬78.1 高15
C: 寬117 公分



內部特寫圖

內部特寫圖

鞋櫃

SERIES

鞋櫃
— 鞋架
— 座鞋櫃



活動隔板六片

15 cm

10.8 cm

活動隔板三片



活動隔板大小各三片

439-1 3466W (789)
肯詩特原橡雙色2尺高鞋櫃
寬60.6×深40×高183.7公分
11000

439-2 1248W (787)
肯詩特原橡雙色2.7尺鞋櫃
寬81.9×深40×高108.2公分
8000

439-3 3466W (788)
肯詩特原橡雙色4尺鞋櫃
寬120.7×深40×高108.2公分
11000

收納空間機能設計

◆**寶格麗材質** 正面、側板、面板防蛀木心板 手把、腳皆實木 圓角實木白色烤漆 緩衝油壓鉸鏈 抽底板5mm夾板 鋼珠滑軌 釘附式美背 波麗漆塗裝



附隔板三片



附活動隔板三大三小片

PAGE 439 FURNITURE

439-4 7546W 寶格麗2.7尺鞋櫃
寬80×深40×高113公分 7700

439-5 27615V 寶格麗4尺鞋櫃
寬121×深40×高113公分 10250



SERIES

鞋櫃
鞋架
一座鞋櫃

◆**材質說明** 木心板材質
PVC塑膠紙 鋼珠滑軌
油壓後鈕 下方可收納

440-1 49525V
芋香金4尺鞋櫃(XC19)
寬116.5×深36×高120公分
8750

440-2 78445V
芋香金3尺鞋櫃(XC18)
寬78.5×深36×高120公分
7450

空格:寬116.5×深36×高15cm

空格:寬78.5×深36×高15cm



◆**材質說明** 美背處理
桌面、正面側板為木芯板
封邊1mm厚皮處理
油壓式緩衝後鈕

440-3 67525V
原木雙色3尺鞋櫃(281)
寬82×深40×高117.5公分
8750(活動隔板4片)

440-4 28675V
原木雙色4尺鞋櫃(282)
(活動隔板大小各4片)
寬116.5×深40×高117.5公分
11250

◆**布加迪材質** 腳高8cm 貓抓皮椅墊 鋼珠滑軌 油壓自走緩衝靜音後鈕 內有兩個透氣網孔



1: H15.5 W65cm
2: H17 D36cm
3: H17 隔板深30
4: H18
5: W31.2×D36×H27.5cm
6: W82.5×D37×H15.5cm

440-5 1366W (B116)
布加迪4尺坐鞋櫃坐左
寬120×深39.5×高120公分
11000

440-6 1366W (B115)
布加迪4尺坐鞋櫃坐右
寬120×深39.5×高120公分
11000

鐵腳 8

鞋櫃

SERIES

鞋櫃 鞋架 一座鞋櫃



441-1 1236W
艾馬特2×3尺
鞋櫃(A24) 6000
寬60×深40×高107公分

441-2 52375V
艾馬特2×3尺有抽
鞋櫃(A23) 6250
寬60×深40×高107公分

441-3 69555V
艾馬特2×6尺四門
鞋櫃(A26) 9250
寬60×深40×高181公分

441-4 37465V
艾馬特2×6尺二門
鞋櫃(A27) 7750
寬60×深40×高181公分



441-5 79585V
沐澄3×6尺鞋櫃(265)
寬80×深40×高180公分
9750



3×6尺內部 4尺內部 3尺內部



441-6 46375V
沐澄3尺鞋櫃(263)
寬80×深40×高120公分
6250



441-7 38525V
沐澄4尺鞋櫃(264)
寬120×深40×高120公分
8750

◆沐澄材質 正面.側板.面板
浮雕超耐磨耐刮木心板 美背
白色部份為木心板雙面美拉皿
美拉皿優點:防焰一級
耐磨.防霉抗菌
五金加厚鋼珠滑軌
後鈕無聲自走油壓後鈕



◆年輪材質
全木心板 鋼珠滑軌
正面美耐皿 美背

鞋櫃

① **442-1** 49375V
年輪3×4尺鞋櫃(728)
寬80×深40×高118公分
6250

② **442-2** 7645W
年輪4×4尺鞋櫃(729)
寬121×深40×高118公分
7500

SERIES

鞋櫃
— 鞋架
— 一座鞋櫃

◆**材質說明** 活動隔板A級防蟲木心板 背板抽屜牆A級防蛀18mm木心板 抽屜底板3mm夾板
表面材質貼耐磨、防水胡桃浮雕紙 門內五金油壓緩衝後鈕 把手工業風設計美觀不失大器 胡桃浮雕紋路
是仿古代木匠用傳統電鋸木頭留下的電鋸紋 讓家具外觀栩栩如生、毫不做作 台灣製鋼珠滑軌



③ **442-3** 71495V
米蘭現代白雪杉
4尺鞋櫃(A834)
寬116×深39.5×高111公分
8250

④ **442-4** 78435V
米蘭現代白雪杉
3尺鞋櫃(A833)
寬86×深39.5×高111公分
7250

3尺內部圖



4尺內部圖



⑤ **442-5** 71495V
胡桃復古工業風
4尺鞋櫃(A734)
寬116×深39.5×高111公分
8250

⑥ **442-6** 78435V
胡桃復古工業風
3尺鞋櫃(A733)
寬86×深39.5×高111公分
7250

◆材質說明 木心板 美背 緩衝鉸鍊 台製鋼珠滑軌 耐磨面

鞋櫃

SERIES

鞋櫃
— 鞋架
— 座鞋櫃

隔板上下各三片



443-1 56385V
灰橡色2×6鞋櫃(423)
寬60.5×深39×高181.5公分
6450(透氣孔×2)
(隔板上下各三片.附鞋叉2支)

隔板上下各三片



443-2 97445V
灰橡色3×6鞋櫃(424)
寬80.5×深39×高181.5公分
7450(透氣孔×2)
(隔板上下各三片.附鞋叉2支)



443-3 56385V
原切橡木2×6尺鞋櫃(423)
寬60.5×深38.5×高181.5公分
6450(透氣孔×2)
(隔板六片.附鞋叉2支)

◆420材質 全木心板 鋼珠滑軌 美背處理 緩衝鉸鍊

隔板左右各四片



443-4 6746W
灰橡色4尺鞋櫃(420)
寬118×深39×高114公分
(隔板左右各四片.附鞋叉2支)
7700(透氣孔×1)



443-5 6746W
原切橡木4尺鞋櫃(420)
寬118×深39×高114公分
(隔板左右各四片.附鞋叉2支)
7700(透氣孔×1)

附2片活動隔板



427-6 9831W
2568莉維亞2尺高鞋櫃
寬60×深32×高86公分
5200

◆材質說明 全木心板 鋼珠滑軌 美背處理



444-1 97445V
原切橡木3×6尺鞋櫃(424)
寬80.5×深39×高181.5公分
7450(透氣孔×2)
(隔板六片.附鞋叉2支)



444-2 97445V
白原切3×6尺鞋櫃(424)
寬80.5×深39×高181.5公分
7450(透氣孔×2)
(隔板六片.附鞋叉2支)



444-3 56385V
白原切2×6尺鞋櫃(423)
寬60.5×深39×高181.5公分
6450(透氣孔×2)
(隔板六片.附鞋叉2支)

鞋櫃

SERIES

鞋櫃
— 鞋架
— 座鞋櫃

Selection

多種樣式自由選擇

◆420材質 全木心板 鋼珠滑軌 美背處理 緩衝鉸鍊



444-4 6746W
白原切4尺鞋櫃(420)
寬118×深39×高114公分
(隔板左右各四片.附鞋叉2支)
7700(透氣孔×1)



隔板3片

429-8 68435V
歐克曼3×4尺鞋櫃(937)
寬79.6×深39.7×高116.2公分
7250




431-5 62375V
SC 2×3.5尺鞋櫃(SC23)
寬60×深40×高107公分
6250 (附三片活動隔板)

444 PAGE
FURNITURE

◆材質 正面.側板木心板製 美背處理 鋼珠滑軌 隔板木心板 附鞋叉 透氣孔

◆全頁透氣孔×1

隔板四片



445-1 9434W
灰橡色2.7尺鞋櫃(416)
寬81×深39×高114公分
5700(隔板四片.附鞋叉2支)



445-2 9434W
原切橡木2.7尺鞋櫃(416)
寬81×深39×高114公分
5700(隔板四片.附鞋叉2支)



445-3 9434W
白原切2.7尺鞋櫃(416)
寬81×深39×高114公分 5700
(隔板四片.附鞋叉2支)(透氣孔×1)

鞋櫃

SERIES


鞋櫃
鞋架
一座鞋櫃



445-4 6734W
灰橡色2.7尺鞋櫃(415)
寬81×深39×高114公分
5700(隔板五片.無鞋叉)



445-5 6734W
白原切2.7尺鞋櫃(415)
寬81×深39×高114公分
5700(隔板五片.無鞋叉)



445-6 6734W
原切橡木2.7尺鞋櫃(415)
寬81×深39×高114公分
5700(隔板五片.無鞋叉)



隔板四片 附鞋叉二支

445-7 63285V
灰橡色2尺鞋櫃(413)
寬60.5×深39×高114公分
4750

◆413材質 木心板 耐磨面 緩衝鉸鍊 美背 台製鋼珠滑軌

隔板四片 附鞋叉二支



445-8 63285V
原切橡木2尺鞋櫃(413)
寬60.5×深39×高114公分
4750

隔板四片 附鞋叉二支



445-9 63285V
白原切2尺鞋櫃(413)
寬60.5×深39×高114公分
4750

◆艾曼妮材質 全木心板 鋼珠滑軌 大理石紋抽面 美背處理

鐵腳 12



426-7 8142W
艾曼妮2.6尺高鞋櫃(W11)
寬79×深35×高103公分
7000(活動隔板3片)



426-10 98375V
艾曼妮2尺高鞋櫃(W13)
寬59×深35×高103公分
6250(活動隔板3片)

◆太空漫步材質 鋁製 全木心板製 鋼珠滑軌 美背 門片正百葉



鐵腳 12

446-1 76595V
太空漫步年輪2.7尺
百葉鞋櫃(828)
寬80×深40×高118公分
9950(3片隔板)

446-2 4275W
太空漫步年輪4尺
百葉鞋櫃(829)
寬118×深40×高118公分
12500(3大3小隔板)

鞋櫃



SERIES

鞋櫃
鞋架
一座鞋櫃



附隔板三片

15.5 cm



446-3 9616W (DIY)
組合鞋櫃(BD010)(有門)
寬61×深30×高97公分
2700(組裝加100元)

446-4 7813W (DIY)
多功能組合置物櫃(BD-06)
寬61×深30×高97公分
2200(組裝加100元)

446-5 86225V
艾依寶一尺鞋架
(AR-737)(實木鞋架)
寬32×深30×高105公分
3750(組裝加100元)

446-6 9433W
艾依寶二尺鞋架
(AR-736)(實木鞋架)
寬60×深30×高105公分
5500(組裝加100元)



446-7 7849W (221)
工業風木心板高鞋架
寬80×深34×高178公分
8200

446-8 5429W (222)
工業風木心板低鞋架
寬80×深34×高104公分
4850

◆221.222材質 國際標準低甲醛木心板 鐵腳噴砂 柚木色集層材防潮耐刮PVC塑膠皮表面

◆坐鞋架材質 木心板 噴砂鐵架 木心板正面 PVC 塑膠貼皮



446-9 3628W 工業風雙面坐鞋架(219)
寬2.7×深1.2×高1.6尺 4700



446-10 8436W
工業風木心板4尺座鞋架(220)
寬120×深35×高44公分 6000

446 PAGE
FURNITURE

內附隔板一大塊



447-1 6933W
正赤陽木3尺座鞋櫃(633)
寬2.7×深1.3×高1.5尺 **5500**
(側板木心板.正面實木)

內附隔板一大一小塊



447-2 9145W
正赤陽木4尺座鞋櫃(634)
寬4×深1.3×高1.5尺 **7500**
(側板木心板.正面實木)



447-3 74265V
正赤陽木3尺座鞋櫃
寬89×深39×高45公分 **4450**
(側板木心板.內附隔板一片)



447-4 9635W
正赤陽木4尺座鞋櫃
寬120×深39×高45公分 **5850**
(側板木心板.內附隔板一片)

內附一片活動隔板



447-5 91405V
樟木色3尺正百葉座鞋櫃(137)
寬81.5×深39.7×高44.5公分 **6750**

內附一大一小隔板



◆**材質說明**
正面實木 正百葉內片
側板木心板 美背處理

447-6 3854W
樟木色4尺正百葉座鞋櫃(138)
寬121×深39.7×高44.5公分 **9000**

◆**沐澄材質** 美背 正面.側板.面板浮雕超耐磨耐刮木心板 白色部份為木心板
雙面美拉皿 美拉皿優點:防焰一級 耐磨.防霉抗菌 後鈕無聲自走油壓後鈕



活動隔板一片

447-7 84205V 沐澄3尺座鞋櫃(266)
寬80×深35×高48公分 **3450**



活動隔板大小各一片

447-8 1427W 沐澄4尺座鞋櫃(267)
寬120×深35×高48公分 **4500**

座鞋櫃

SERIES

鞋櫃
—
鞋架
—
座鞋櫃

◆艾馬特材質 全木心板 實木抽牆 鋼珠滑軌 不鏽鋼緩衝後鈕 美背 12cm槍黑色烤漆造型腳架



448-1 8624W
艾馬特3尺座鞋櫃(A33)
寬80×深40×高47.5公分 **4000**



448-2 9633W
艾馬特4尺座鞋櫃(A34)
寬119×深40×高47.5公分 **5500**

座鞋櫃

SERIES

鞋櫃
鞋架
座鞋櫃

◆艾曼妮材質 全木心板 美背處理



426-13 1933W
艾曼妮2.6尺座鞋櫃(W12)
寬79×深35×高47公分
5500



426-14 13285V
艾曼妮2尺座鞋櫃(W14)
寬59×深35×高47公分
4750

空格實內尺寸(單位:mm)
① 寬565×深295×高155
② 寬530×深295×高145



427-7 75162V
2569莉維亞座鞋櫃
寬60×深32×高43.5公分
2700



448-5 8915W (412)
賓特利胡桃2尺置物架
寬60×深30×高83公分
2500(售完為止)



附一片活動格板



438-5 8124W
米倫3尺座鞋櫃(M33)
寬80×深40×高46.5公分
4000



附二片活動格板



438-7 7833W
米倫4尺座鞋櫃(M34)
寬120×深40×高46.5公分
5500

◆材質 全木心板 ABS封邊
無手把系統櫥櫃設計
不鏽鋼緩衝油壓後鈕

Design
收納機能設計



448-8 97102V
艾瑪實木2尺換鞋(CY296)
寬60×深32×高45公分
1700(DIY)(組裝加100元)



448-9 咖啡色
9413W 米蘭3尺坐鞋櫃 寬90×深30×高48公分 **2170(組裝)**



448-10 黑色
9413W 米蘭3尺坐鞋櫃 寬90×深30×高48公分 **2170(組裝)**



448-11 8412W
樟木色實木3尺換鞋椅(CY286)
寬88×深32×高45公分
2000(組裝加100元)

鞋架

SERIES

鞋櫃
鞋架
一座鞋櫃



449-1 8312W
307鞋架(黑)
寬65×深30×高92公分
2000



449-2 8312W
307鞋架(銀)
寬65×深30×高92公分
2000



449-3 74255V
創意六層鞋架(AR-321)
寬88×深30×高95公分
4250(DIY)(組裝加100元)



449-4 9811W
四層原木鞋架(CY-260)
寬70×深24×高70公分
(DIY)(組裝加100元)
1850



449-5 1687V
唯樂實木鞋架(TU-019)
寬74×深26×高70公分
(DIY)(組裝加100元)
1450



449-6 83145V
巧思鞋架(AR-704)
寬64×深26×高80公分
(DIY)(組裝加100元)
2450

空間機能收納



449-7 6872V
二層鞋架(WG439)
寬63×深32×高55公分
1200(DIY)(組裝加100元)



449-8 3712W
貝克漢實木三層鞋架(AR-308)
(腳丫造型)(DIY)(組裝加100元)
寬64×深32×高75公分 2000

材質 鐵 真空熱壓板



449-9 4612W
日系居家穿鞋椅(大理石紋)
寬80×深30×高45公分
2000(DIY商品.自行組裝)



449-10 4211W
S60鞋凳(烤白)(灰)
寬60×深31×高49公分
1850(DIY商品.自行組裝)

一般透氣皮



449-11 4211W
S60鞋凳(烤黑)(灰)
寬60×深31×高49公分
1850(DIY商品.自行組裝)

材質 鐵 PU泡棉 PP塑料



449-12 7812W
米特輕工業軟墊穿鞋椅
寬80×深32×高42公分
2000(DIY商品.自行組裝)

◆白金材質
全木心板 鋼珠滑軌
實木抽牆 美背
1.5mmABS封邊
12cm鐵腳
不鏽鋼緩衝後鈕

◆SC材質
全木心板 實木抽牆
鋼珠滑軌 美背
不鏽鋼緩衝後鈕
木製造型把手
12cm木製造型腳架



內附三片隔板

12cm 鐵腳

450-1 67315V
白金1.3尺鞋櫃(PT34)
寬40×深40×高107公分
5250



431-6
左開(SC34-1)
653WV SC 1.3×3.5尺鞋櫃 5000
寬40×深40×高107公分 (附三片活動隔板)



431-7
右開(SC34-2)

◆鄉村 全木心板 美背處理



359-6 8625W (781)
鄉村白榆木1.4尺餐櫃
寬40×深40×高82公分
4200

收納類

SERIES

收納類
一立鏡
一衣帽鏡
一屏風

抽屜特寫圖



◆材質 正面全實木
側板木心板 優麗坦漆塗裝
美背處理 正樟木抽牆抽底
抽屜3分香樟 實木底板



450-2 6935W
1.4尺樟木餐櫃(889)
寬1.4×深1.4×高2.7尺
5850(下座)
(內附隔板一塊)



450-3 97195V
創意一抽一門置物櫃
(AR-338)
寬39×深32×高82公分
3250(組裝)



450-4 9624W
四抽電話架(CY-274)
寬32×深32×高92公分
4000(組裝)



◎附一片隔板

450-5 68255V
鋼刷白1.5尺碗碟櫃(101)
寬44.8×深43×高81.4公分
4250(仿石紋)



450-6 623WV
實木單抽雙門收納櫃
(CY-265)(組裝)
寬60×深39.9×高81公分
5000



450-7 6421W
壘至一抽一門實木櫃
(AR-615)
寬38×深38×高68公分
3500



450-8 94315V
壘至一抽二門實木二層櫃
(AR-613)
寬60×深38×高68公分
5250

Natural

450 PAGE
FURNITURE

收納類

SERIES

收納類
— 立鏡 —
— 衣帽鏡 —
— 屏風



門內附一片活動隔板

9.5

265-5 7142W
樟木色2尺一抽櫃(Q30)
寬60×深40×高80.5公分
7000



門內附隔板一片

12

286-7 94285V
SC小收納櫃(SC30)
寬60×深40×高84公分
4750

◆艾馬特材質 全木心板 美背
鋼珠滑軌 緩衝後鈕 實木抽牆
12cm槍黑色烤漆造型腳架



內附隔板各一片

367-12 3142W
艾馬特小收納櫃
(A30+S30-2)
寬60×深40×高84.7公分
7000(石面)

◆白金材質 全木心板 實木抽牆
美背 不鏽鋼緩衝後鈕 鋼珠滑軌
1.5mm ABS封邊 合金手把
12cm黑砂鐵腳



附隔板一片

368-4 37465V
白金2尺收納岩板石餐櫃
寬60×深40×高85.2公分
7750

◆茈苳德材質 緩衝後鈕 美背
木心板含浸超耐磨面
1.5mmABS系統封邊



門內活動隔板一片

361-1 5948W
茈苳德2尺收納櫃
(J30+A30-2)
寬60×深40×高83公分
8000(石面)

◆喬伊 門片緩衝油壓 鋁製金色手把
部分三節式滑軌 5mm強化長虹玻璃
腳座加厚木芯板 釘附式美背



玻璃內活動隔板每格高30公分

19 12

279-3 9366W
喬伊原木色2.7尺
收納邊櫃(220)
寬81×深40×高125公分
11000

◆米奇材質 全部A級木芯板
符合國際低甲醛標準 漂流木色
耐磨貼皮 工業風噴砂烤漆
黑腳架. B223:台灣製造鋼珠滑軌.把手



12.5

287-2 94285V
米奇三抽櫃(B223)
寬45.5×深40×高83.5公分
4750



鐵腳 12.5

287-1 7824W
米奇開放四格櫃(B222)
寬45.5×深38×
高93.5公分 4000

◆歐克曼材質 5mm底板
木心板製 美背處理
緩衝後鈕 超耐磨面 鋼珠滑軌



15

64-8 18235V
歐克曼1.3尺收納櫃(931)
寬40×深40×高80.2公分
3950



附一片活動格板

269-5 6457W
米倫大收納櫃(M10)
寬79.5×深40×高120公分
9500

◆米倫材質
全木心板 ABS封邊
無手把系統櫥櫃設計
鋼珠滑軌 長虹玻璃
不鏽鋼緩衝油壓後鈕



附一片活動格板

269-6 7833W
米倫小收納櫃(M30)
寬60×深40×高81公分
5500

◆鄉村材質 側板.正面木心板加厚.
國際標準低甲醛木心板 防潮耐刮
PVC塑膠皮 背板:一分夾板美背
抽屜:內部抽牆4分夾板 抽底2分夾板
三節式鋼珠滑軌




270-4 6833W
鄉村白榆木小三斗櫃(777)
寬60×深40×高78公分
5500



✓ 合格證書 詳見P309
功能櫃附USB插座

◆ 材質 鋼珠滑軌 美背
正面.側面全木心板




C4

12.3



B4

12.3



A4

12.3



✓ 合格證書 詳見P59

19

12

309-8 灰橡木色(C4)

309-3 白原切色(B4)

310-3 原切橡木色(A4)

7325W 功能櫃

寬46×深40×高76.3公分

4200

160-5 3427W

迪奧活動櫃

寬40×深56.3×

高59公分 4500

59-10 9736W

喬伊原木色1.3尺USB

二抽邊櫃(208)

寬40×深40×高61公分

6000

◆ 材質 美背 鋼珠滑軌 正面.側面全木心板



12.3

鐵腳



81.7



309-1 白原切色(B5)

3827W 中櫃(附隔板一片) 寬60.4×深40×高94公分

309-6 灰橡木色(C5)

310-1 原切橡木色(A5)

4500



160-8 9827W

羅威活動櫃

寬40×深56.4×高60公分

4500(單只)

Functional home design



452-1 8624W

和氣展示架-中

(HV-010)

寬31×深31×高68公分

4000



452-2 6839W

寶來實木花架(TK-003)

寬38×深38×高88公分

寬財至×深財至×高寶庫

6500



452-3 17285V

八方展示架(HV-018)

寬40×深40×高88公分

寬本×深本×高寶庫

4750

全實木



452-4 1795V

貝克漢DVD架(CY-15)

寬27×深25×高85公分

1600(組裝加50元)(DIY)

3450(DIY)



452-5 86205V

四層三角架(AR-354)

寬38×深38×高120公分

3450(DIY)

452 PAGE FURNITURE

收納類

SERIES

收納類
一立鏡
一衣帽鏡
一屏風

N301-N305
插座合格證書



電器架

SERIES

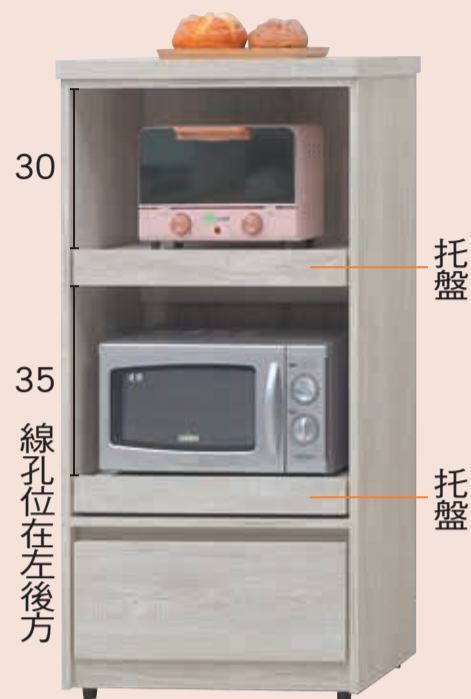
收納類
— 立鏡
— 衣帽鏡
— 屏風



453-1 7628W
N301電器架
寬61×深45×高126公分
4700(已組裝)



453-2 74325V
N302電器架
寬61×深45×高162公分
5450(已組裝)



359-3 7341W (780)
鄉村白榆木2尺低電器櫃
寬60×深40×高120公分
6850




crafting your ideal space, creating endless possibilities for your life.

日常幸福生活的必需品

Space

上板:6分木心板面
貼美耐板

上板:6分木心板面
貼美耐板



453-3 89285V
N303電器架
寬61×深43×高130公分
4750(已組裝)



453-4 9631W
N304電器架
寬61×深43×高158公分
5200(已組裝)

上板:6分木心板面貼美耐板




453-5 74325V
N305電器架
寬101×深40×高91公分
5450(已組裝)

◆材質 鐵管 PP塑料 黑色平均靜態荷重:單層50公斤內 電鍍單層荷重250公斤




454-1 7814W
黑色輕型四層架
(6K-183651)
寬90×深46×高180公分
2350



454-2 952WV
黑色輕型四層架
(6K-18485)
寬120×深46×高180公分
3350



454-3 7428W
電鍍重型四層架
(6K-1848H3)
寬120×深46×高180公分
4700



454-4 5342W
電鍍重型四層架
(6K-1860H3)
寬150×深46×高180公分
7000

收納類


SERIES

收納類—立鏡—衣帽鏡—屏風

◆緹亞娜材質 高級防蛀全木心板(符合國際標準低甲醛)
塗裝耐磨耐水木紋紙(樺木) 斜邊手把設計 拉取更方便
抽屜:全木心板 背板釘附式美背 1.0mm ABS厚封邊設計
三節式鋼珠滑軌 旋轉書櫃不可訂做 可360度旋轉
四面收納設計 兼具美學與實用性 底座抽屜與小圓角收邊
設計更加安全穩固 4顆可固定輪



454-5 93125V
傢俱繩子150尺 2100



454-6 3125V
保鲜膜(1捲) 420



315-1 62495V
緹亞娜旋轉書櫃(小)
寬50×深50×高95公分
8250



315-6 74555V
緹亞娜旋轉書櫃(大)
寬50×深50×高126.5公分
9250



454-7 9419W
鄉村白榆木活動櫃(726)
寬44×深30×高87公分
3200

◆材質說明 柚木色集層木
國際標準低甲醛木心板
防潮耐刮 PVC塑膠皮黑砂鐵腳



454-8 9419W
工業風木心板活動置物櫃
(226) 寬44×深30×高87公分
3200

◆材質 鐵管 PP塑料 平均荷重:15kg



454-9 125W
二層沖孔洞推車(純淨白)
寬43×深30.5×高49公分
840(DIY商品.自行組裝)



454-10 125W
二層沖孔洞推車(質感黑)
寬43×深30.5×高49公分
840(DIY商品.自行組裝)

◆材質 鐵管 PP塑料 盒子:寬35×深26×高9公分



454-11 藍灰色 454-12 軍綠色 454-13 奶黃色
1275V 三層拉網推車(小款)(DIY商品)
寬39×深22×高69公分(含輪) 1250

衣架

SERIES

收納類 | 立鏡 | 衣帽鏡 | 屏風

◆卡爾 鐵管 PP塑料

①



① **455-1 427W**
卡爾U型簡約吊衣架
寬81×深42×高157公分
1200(DIY商品.自行組裝)

② **455-2 曜石黑**

③ **455-3 閃耀白**

5375V 日式創意雙層吊衣架
主體:寬45.5×深34×高177公分
竿子:寬39×深27×高7.5公分
1250(DIY商品.自行組裝)

② ◆日式 鐵管 PP塑料 ③



◆日式
MDF 木板 烤漆鐵管

455-4 5311W
日系鐵籃A字秒收吊衣架(白)
寬60.5×深42×高139.5公分
1850(DIY商品.自行組裝)



◆日式
MDF 木板 烤漆鐵管

455-5 5311W
日系鐵籃A字秒收吊衣架(黑)
寬60.5×深42×高139.5公分
1850(DIY商品.自行組裝)



455-6 7295V
雙網伸縮置物架KD(HJ-KD-238)
寬88-140×深48×高108-175公分
1600



455-7 7295V
6尺雙桿衣架
1600(塑膠輪)(DIY)



455-8 9742V
6尺單衣架
700(鐵輪子)



455-9 86135V
6尺雙桿衣架
(鐵輪.Y型.DIY) 2250



456-1 7412W
 朶拉立鏡(GF-851)
 寬44×深39×高147公分
 2000



456-2 68135V (白)
 貝克漢落地鏡(CY-419W)
 寬30×深37×高150公分
 2250



456-3 57123V
 貝克漢實木落地鏡(CY-419)
 寬30×深37×高150公分
 2050



456-4 54195V
 豐達衣帽鏡(AR-663)
 φ45×高169公分
 3250

立鏡衣架

SERIES

收納類—立鏡—衣帽鏡—屏風

◆材質 鐵管 PP塑料



456-5 74195V
 巧美實木掛衣架(HA-100)
 寬60×深35×高145公分
 3250



456-6 67135V
 阿爾斯衣架(AR-042W)
 寬69×深40×高155公分
 2250(白)



平均荷重：每層網片10公斤 每支衣桿約15公斤

平均荷重：每層網片約10公斤 每支衣桿約15公斤

456-7 931VW (不含布套)
 三層單桿衣櫥架(HA2024-3BK)
 寬61×深50×高172公分
 1700(DIY商品,自行組裝)

456-8 469W (不含布套)
 二層雙桿衣櫥架(HA2024-2BK)
 寬61×深50×高172公分
 1500(DIY商品,自行組裝)

456-9 卡其(HA2024GA)
456-10 午夜藍(HA2024BU)
 123W 布套 500



布套示意圖

Design

NEW
 STYLE

為生活打造 時尚感

NEW DESIGN

Comfort

衣架請自行DIY

衣架

SERIES

收納類 | 立鏡 | 衣帽鏡 | 屏風



457-1 719W
幸運草衣帽架(109)
(胡桃色)(請自行DIY)
1500



457-2 719W
幸運草衣帽架(108)
(柚木色)(請自行DIY)
1500



457-3 2615W
胡桃色圓盤衣架
(7L-770)(請自行DIY)
2500



457-4 2615W
柚木色圓盤衣架
(7L-770)(請自行DIY)
2500



457-5 936W
柚木色簡易衣架
(4S-630)(請自行DIY)
1000

材質說明 重型塑膠底座



457-6 936W
胡桃色大圓盤衣帽架
(4S-630)(請自行DIY)
1000



457-7 6315W
CR116衣帽架
(中纖板底座)
底座圓39.5×
高182.5公分
2500



457-8 6315W
CR818雙色衣帽架
(中纖板底座)
底座圓39.5×
高183.5公分
2500



457-9 6375V
蘑菇本色衣帽架
圓35×高174公分
1250



457-10 6375V
蘑菇胡桃衣帽架
圓35×高174公分
1250

NEW DESIGN

Comfort

全頁產品不拆賣



458-1 9639W 彩色四君子圖屏風(617/紅木)
寬45×高174公分×4片 6500(雙面精密印刷)



特殊工法
(非鎗丁組合產品)
認明手工傳統
鑽洞接準
結構安全係數



458-2 9639W 胡桃木紋屏風(620)
寬45×高172.5公分×4片 6500

屏風

SERIES

收納類 一立鏡 一衣帽鏡 一屏風



458-3 9639W 彩色花鳥屏風(612/紅木)
寬45×高174公分×4片 6500(雙面精密印刷)



458-4 74405V 胡桃色心經屏風(801)(單面)
寬45.5×高172.5公分×4片 6750(實木框木紋板)



458-5 17375V 胡桃白色海鷗屏風(802)
寬45.5×高172.5公分×4片
6250(實木框壓克力木紋板)



458-6 17375V 胡桃咖啡色海鷗屏風(803)
寬45.5×高172.5公分×4片
6250(實木框壓克力木紋板)

NEW DESIGN

Comfort

全頁產品不拆賣

屏風

屏風

SERIES



459-1 67405V
北海道日式屏風(809)
寬45.5×高172.5公分×4片
6750



459-2 67405V 屏風(808)
(白.實木框.壓克力印花.亞馬遜河圖)
寬45.5×深2.2×高172.5公分×4片
6750



459-3 6239W
612(本色)彩色花鳥屏風
寬45×高174公分×4片
6500(612本)

收納類
— 立鏡
— 衣帽鏡
— 屏風



459-4 58375V
百葉雙面303屏風
(炭燒竹片.編織)
寬180×高171公分 6250



459-5 83305V
屏風(807)(胡桃色.壓克力印花)
寬45.5×深2.2×高172.5公分×4片
5100(實木框)



459-6 98305V
原木星星屏風(619)
寬45×高175.8公分×4片
5100



459-7 86235V
紅木302屏風
(日式.雙面.竹片編織)
寬180×高171公分
3950



459-8 7626W
木雕刻屏風(601/四君子)
寬45×高171公分×4片
4350



459-9 51255V
竹簾屏風(602)
寬45×高171公分×4片
4250

PAGE 459 FURNITURE